











Guia de Manutenção do seu carpete

Cuidados com seu carpete podem garantir uma vida útil maior e uma aparência bonita por mais tempo. Aqui estão algumas dicas:

-  **Comidas**
Em caso de acidentes com comidas, limpe o que derramou imediatamente. Informações sobre limpeza estão no manual de primeiros socorros em nosso site.
-  **Mobílias**
Use um calço embaixo de mobílias pesadas para evitar amassamento. Uma boa ideia é mudar a disposição da mobília para mudar o caminho em que as pessoas vão passar. Isso ajuda a aumentar a vida útil do carpete.
-  **Luz do sol**
A luz solar pode descolorir o carpete. O ideal é manter fechadas cortinas durante os horários em que o sol bate mais forte no carpete. Outra sugestão seria escolher cores claras em áreas onde a luz solar é inevitável.
-  **Trafego**
Áreas de maior tráfego exigem mais atenção na limpeza mas a mudança de mobiliário de lugar cria novas áreas de tráfego distribuindo melhor o desgaste.
-  **Capachos**
Utilize capachos (pequenos tapetes de cerdas grossas) nas áreas de acesso aos ambientes exteriores a fim de evitar que a sujeira de fora entre no ambiente.
-  **Ondulações**
A umidade e o calor podem provocar ondulações em seu carpete. Caso aconteçam as ondulações devem ser imediatamente neutralizadas a fim de evitar um desgaste prematuro de seu carpete. Chame o instalador do carpete para neutralizar ondulações.
-  **Animais de estimação**
Alguns carpetes tem características especiais para desodorizar ambientes, consulte seu vendedor. Aspirar o carpete constantemente e limpar acidentes com desodorizadores, pois animais tendem a repetir acidentes nos mesmos lugares devido ao cheiro de urina que ficou no carpete.
-  **Fumo e queimaduras**
Retire do carpete fibras queimadas com uma pequena tesoura e limpe a área com detergente suave sem descolorante (sempre e bom testar antes para ter certeza de que o detergente não vai descolorir o carpete).

Rotina de manutenção

Aspirar o carpete é a melhor maneira de limpeza. Aspirar retira impurezas do ar presas no carpete e deixa o carpete aerado com aspecto fresco e saudável. Procure um aspirador que tenha escovas giratorias em sua base de sucção, isso ajuda a soltar as impurezas no carpete. Procure sempre trocar filtros e bolsas de sujeira do aspirador.

Cuidados a longo prazo

Com alguns cuidados básicos seu carpete vai durar por muitos anos. Siga as dicas listadas acima e em caso de acidentes consulte nosso guia de primeiros socorros.

Limpeza Profissional

Seu carpete deve ser limpo profissionalmente uma vez por ano. Consulte a Support, nós podemos oferecer uma lista de empresas homologadas com métodos garantidos de limpeza. É importante utilizar apenas empresas homologadas para não perder a garantia do seu carpete.